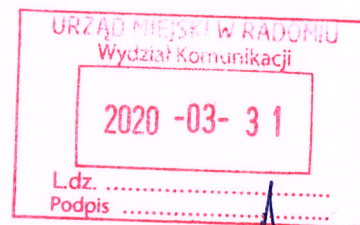


Radom, dn. 30.03.2020 r.
DK.0321.1.4.2020.ARP



Wydział Budżetu
Urzędu Miejskiego w Radomiu
Ul. Kilińskiego 30

Centrum Usług Wspólnych Domów Pomocy Społecznej w Radomiu przekazuje sprawozdania finansowe za 2019 rok, tj.:

- Bilans jednostki budżetowej i samorządowego zakładu budżetowego wraz z załącznikiem
- Rachunek zysków i strat jednostki (wariant porównawczy) wraz z załącznikiem
- Zestawienie zmian w funduszu jednostki wraz z załącznikiem
- Informacja dodatkowa do bilansu

Z up. DYREKTORA

Om
mgr Marzena Osinska
Kierownik Działu Organizacyjno-Kadrowego

GLÓWNY KSIĘGOWY

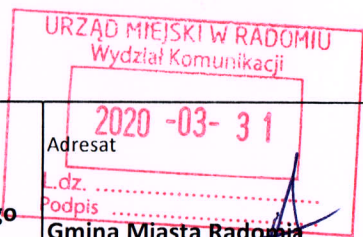
Anna
mgr Anna Rybak-Pałka

Do wiadomości:

1. Wydział Zdrowia i Polityki Społecznej UM w Radomiu

Otrzymują:

1. Adresat
2. Aa.



Nazwa i adres jednostki sprawozdawczej		BILANS		Adresat	
Centrum Usług Wspólnych Domów Pomocy Społecznej w Radomiu ul. Pułaskiego 9		jednostki budżetowej i samorządowego zakładu budżetowego sporządzony na dzień 31.12.2019 rok		2020 -03- 31	
				Gmina Miasta Radomia	
Numer identyfikacyjny REGON 366727626					
Aktywa	Stan na początek roku	Stan na koniec roku	Pasywa	Stan na początek roku	Stan na koniec roku
A. Aktywa trwałe	52 838,82	161 078,93	A. Fundusze	19 347,37	144 097,67
I. Wartości niematerialne i prawne			I. Fundusz jednostki	487 257,03	529 125,94
II. Rzeczowe aktywa trwałe	52 838,82	161 078,93	II. Wynik finansowy netto (+,-)	-467 909,66	-385 028,27
1. Środki trwałe	52 838,82	161 078,93	1. Zysk netto (+)		
1.1. Grunty			2. Strata netto (-)	-467 909,66	-385 028,27
1.1.1. Grunty stanowiące własność jednostki samorządu terytorialnego, przekazane w użytkowanie wieczyste innym podmiotom			III. Odpisy z wyniku finansowego (nadwyżka środków obrotowych) (-)		
1.2. Budynek, lokale i obiekty inżynierii lądowej i wodnej	11 892,76	10 029,23	IV. Fundusz mienia zlikwidowanych jednostek		
1.3. Urządzenia techniczne i maszyny	40 946,06	16 241,70	B. Fundusze placówek		
1.4. Środki transportu		134 808,00	C. Państwowe fundusze celowe		
1.5. Inne środki trwałe			D. Zobowiązania i rezerwy na zobowiązania	345 907,00	374 897,03
2. Środki trwałe w budowie (inwestycje)			I. Zobowiązania długoterminowe		
3. Zaliczki na środki trwałe w budowie (inwestycje)			II. Zobowiązania krótkoterminowe	345 907,00	374 897,03
III. Należności długoterminowe			1. Zobowiązania z tytułu dostaw i usług	39 700,87	25 527,99
IV. Długoterminowe aktywa finansowe	0,00	0,00	2. Zobowiązania wobec budżetów	19 550,00	13 917,10
1. Akcje i udziały			3. Zobowiązania z tytułu ubezpieczeń i innych świadczeń	97 506,99	125 363,70
2. Inne papiery wartościowe			4. Zobowiązania z tytułu wynagrodzeń	180 737,45	195 593,56
3. Inne długoterminowe aktywa finansowe			5. Pozostałe zobowiązania		1 509,81
V. Wartość mienia zlikwidowanych jednostek			6. Sumy obce (depozytowe, zabezpieczenie wykonania umów)		
			7. Rozliczenie z tytułu środków na wydatki budżetowe i z tytułu dochodów budżetowych		

B. Aktywa obrotowe	312 415,55	357 915,77	8. Fundusze specjalne	8 411,69	12 984,87
I. Zapasy	0,00	0,00	8.1. Zakładowy Fundusz Świadczeń Socjalnych	8 411,69	12 984,87
1. Materiały			8.2. Inne fundusze		
2. Półprodukty i produkty w toku			III. Rezerwy na zobowiązania		
3. Produkty gotowe			IV. Rozliczenia międzyokresowe		
4. Towary					
II. Należności krótkoterminowe	309 681,86	354 950,90			
1. Należności z tytułu dostaw i usług	304 003,86	344 874,80			
2. Należności od budżetów					
3. Należności z tytułu ubezpieczeń i innych świadczeń					
4. Pozostałe należności	5 678,00	10 076,10			
5. Rozliczenia z tytułu środków na wydatki budżetowe i z tytułu dochodów budżetowych					
III. Krótkoterminowe aktywa finansowe	2 733,69	2 964,87			
1. Środki pieniężne w kasie					
2. Środki pieniężne na rachunku bankowym	2 733,69	2 964,87			
3. Środki pieniężne państwowego funduszu celowego					
4. Inne środki pieniężne					
5. Akcje i udziały					
6. Inne papiery wartościowe					
7. Inne krótkoterminowe aktywa finansowe					
IV. Rozliczenia międzyokresowe					
Suma aktywów	365 254,37	518 994,70	Suma pasywów	365 254,37	518 994,70

GŁÓWNY KSIĘGOWY

Anna Rybak-Palka
mgr Anna Rybak-Palka.....

Główny Księgowy

30.03.2020 rok

Dzień miesiąc rok

Z up. DYREKTORA

Marzena Ostńska
mgr Marzena Ostńska
Kierownik Działu Organizacyjno-Kadrowego

.....
Kierownik Jednostki

Nazwa i adres jednostki sprawozdawczej Centrum Usług Wspólnych Domów Pomocy Społecznej w Radomiu ul. Pułaskiego 9	Rachunek zysków i strat jednostki (wariant porównawczy) sporządzony na dzień 31.12.2019 rok	Adresat Gmina Miasta Radomia	
Numer identyfikacyjny REGON 366727626		wysłać bez pisma przewodniego	
		Stan na koniec roku poprzedniego	Stan na koniec roku bieżącego
A. Przychody netto z podstawowej działalności operacyjnej		304 003,86	3 056 912,38
I. Przychody netto ze sprzedaży produktów			
II. Zmiana stanu produktów (zwiększenie - wartość dodatnia, zmniejszenie - wartość ujemna)			
III. Koszt wytworzenia produktów na własne potrzeby jednostki			
IV. Przychody netto ze sprzedaży towarów i materiałów			
V. Dotacje na finansowanie działalności podstawowej			
VI. Przychody z tytułu dochodów budżetowych		304 003,86	3 056 912,38
B. Koszty działalności operacyjnej		772 517,70	3 447 438,25
I. Amortyzacja		50 208,90	26 567,89
II. Zużycie materiałów i energii		34 643,65	119 625,40
III. Usługi obce		89 019,98	108 835,09
IV. Podatki i opłaty		2 460,00	3 921,00
V. Wynagrodzenia		437 533,71	2 594 886,05
VI. Ubezpieczenia społeczne i inne świadczenia dla pracowników		157 865,46	555 970,06
VII. Pozostałe koszty rodzajowe		786,00	37 632,76
VIII. Wartość sprzedanych towarów i materiałów			
IX. Inne świadczenia finansowane z budżetu			
X. Pozostałe obciążenia			
C. Zysk (strata) z działalności podstawowej (A-B)		-468 513,84	-390 525,87
D. Pozostałe przychody operacyjne		703,18	5 497,60
I. Zysk ze zbycia niefinansowych aktywów trwałych			
II. Dotacje			
III. Inne przychody operacyjne		703,18	5 497,60
E. Pozostałe koszty operacyjne		99,00	0,00
I. Koszty inwestycji finansowanych ze środków własnych samorządowych zakładów budżetowych i dochodów jednostek budżetowych gromadzonych na wydzielonym rachunku			
II. Pozostałe koszty operacyjne		99,00	
F. Zysk (strata) z działalności operacyjnej (C+D-E)		-467 909,66	-385 028,27
G. Przychody Finansowe		0,00	0,00
I. Dywidendy i udziały w zyskach			
II. Odsetki			
III. Inne			
H. Koszty finansowe		0,00	0,00
I. Odsetki			
II. Inne			
I. Zysk (strata) brutto (F+G-H)		-467 909,66	-385 028,27
J. Podatek dochodowy			
K. Pozostałe obowiązkowe zmniejszenia zysku (zwiększenia straty)			
L. Zysk (strata) netto (I-J-K)		-467 909,66	-385 028,27

GŁÓWNY KSIĘGOWY

mgr Anna Rybak-Palko

Główny Księgowy

30.03.2020 rok

Dzień miesiąc rok

Z up. DYREKTORA

mgr Marzena Usińska
Kierownik Działu Organizacyjno-Kadrowego

Kierownik Jednostki

Nazwa i adres jednostki sprawozdawczej Centrum Usług Wspólnych Domów Pomocy Społecznej w Radomiu ul. Pułaskiego 9	Zestawienie zmian w funduszu jednostki sporządzone na dzień 31.12.2019 roku	Adresat Gmina Miasta Radomia	
Numer identyfikacyjny REGON 366727626		wystać bez pisma przewodniego	
		Stan na koniec roku poprzedniego	Stan na koniec roku bieżącego
I. Fundusz jednostki na początek okresu (BO)		547 156,26	487 257,03
1. Zwiększenia funduszu (z tytułu)		681 729,31	3 666 125,61
1.1. Zysk bilansowy za rok ubiegły			
1.2. Zrealizowane wydatki budżetowe		668 029,31	3 531 317,61
1.3. Zrealizowane płatności ze środków europejskich			
1.4. Środki na inwestycje		13 700,00	134 808,00
1.5. aktualizacja wyceny środków trwałych			
1.6. Nieodpłatnie otrzymane środki trwałe i środki trwałe w budowie oraz wartości niematerialne i prawne			
1.7. Aktywa przejęte od zlikwidowanych lub połączonych jednostek			
1.8. Aktywa otrzymane w ramach centralnego zaopatrzenia			
1.9. Pozostałe odpisy z wyniku finansowego za rok bieżący			
1.10. Inne zwiększenia			
2. Zmniejszenia funduszu jednostki (z tytułu)		741 628,54	3 624 256,70
2.1. Strata za rok ubiegły		349 950,07	467 909,66
2.2. Zrealizowane dochody budżetowe		372 108,72	3 021 539,04
2.3. Rozliczenie wyniku finansowego i środków obrotowych za rok ubiegły			
2.4. Dotacje i środki na inwestycje		13 700,00	134 808,00
2.5. Aktualizacja środków trwałych			
2.6. Wartość sprzedanych i nieodpłatnie przekazanych środków trwałych i środków trwałych w budowie oraz wartości niematerialnych i prawnych			
2.7. Pasywa przejęte od zlikwidowanych lub połączonych jednostek			
2.8. Aktywa przekazane w ramach centralnego zaopatrzenia			
2.9. Inne zmniejszenia		5 869,75	
II. Fundusz jednostki na koniec okresu (BZ)		487 257,03	529 125,94
III. Wynik finansowy netto za rok bieżący (+,-)		-467 909,66	-385 028,27
1. zysk netto (+)			
2. strata netto (-)		-467 909,66	-385 028,27
3. nadwyżka środków obrotowych			
IV. Fundusz (II+,-III)		19 347,37	144 097,67

GŁÓWNY KSIĘGOWY

Anna Kubek-Palka
mgr Anna Kubek-Palka
Główny Księgowy

30.03.2020 rok
Dzień miesiąc rok

Z up. DYREKTORA

Marzena Osińska
mgr Marzena Osińska
Kierownik Działu Organizacyjno-Kadrowego

Kierownik Jednostki

CENTRUM USŁUG WSPÓLNYCH DOMÓW POMOCY SPOŁECZNEJ

W RADOMIU, UL. PUŁASKIEGO 9

INFORMACJA DODATKOWA DO BILANSU ZA 2019 ROK

Informacji dodatkowa.

I.	Wprowadzenie do sprawozdania finansowego, obejmuje w szczególności:
1.	
1.1	nazwa jednostki: Centrum Usług Wspólnych Domów Pomocy Społecznej w Radomiu
1.2	siedzibę jednostki: Radom
1.3	adres jednostki: ul. Pułaskiego 9, 26-600 Radom
1.4	podstawowy przedmiot działalności jednostki: Centrum Usług Wspólnych Domów Pomocy Społecznej w Radomiu jest jednostką organizacyjną Gminy Miasta Radomia obsługującą domy pomocy społecznej, które są prowadzone przez Gminę Miasta Radomia. Centrum wykonuje wspólną obsługę administracyjną, finansową i organizacyjną jednostek obsługiwanych.
2.	wskazanie okresu objętego sprawozdaniem: Roczne sprawozdanie finansowe zostało sporządzone za okres od 01.01.2019 r. do 31.12.2019r
3.	wskazanie, że sprawozdanie finansowe zawiera dane łączne: Nie dotyczy - jednostkowe sprawozdanie finansowe.
4.	Omówienie przyjętych zasad (polityki) rachunkowości, w tym metod wyceny aktywów i pasywów (także amortyzacji): Księgi rachunkowe prowadzone są w siedzibie Centrum Usług Wspólnych Domów Pomocy Społecznej w Radomiu, ul. Pułaskiego 9. Aktywa i pasywa jednostki wycenia się według zasad określonych w ustawie o rachunkowości oraz w przepisach szczególnych wydanych na podstawie ustawy o finansach publicznych według niżej przedstawionych zasad. Środki trwałe oraz wartości niematerialne i prawne umarza się (amortyzuje). Odpisy umorzeniowo-amortyzacyjne dokonuje się od pierwszego miesiąca następującego po miesiącu, w którym ten środek trwały lub wartość niematerialną i prawną wprowadzono do ewidencji. Wartości niematerialne i prawne nabyte z własnych środków wprowadza się do ewidencji w cenie nabycia, zaś otrzymane nieodpłatnie na podstawie decyzji właściwego organu w wartości określonej w tej decyzji, a otrzymane na podstawie darowizny w wartości rynkowej na dzień nabycia. Wartość rynkowa

określana jest na podstawie przeciętnych cen stosowanych w obrocie rzeczami tego samego rodzaju i gatunku, z uwzględnieniem ich stanu i stopnia zużycia. Zakup licencji na oprogramowanie komputerowe na okres krótszy niż rok nie podlega ujęciu w ewidencji na koncie 020, także każdorazowa aktualizacja programu komputerowego (przy posiadaniu licencji na czas nieokreślony) nie stanowi wartości niematerialnych i prawnych i podlega odniesieniu bezpośrednio w koszty.

Stawki amortyzacyjne ustalane są zgodnie ze stawkami określonymi w przepisach o podatku dochodowym od osób prawnych.

Umorzenie środków trwałych ujmowane jest na koncie 071 „Umorzenie środków trwałych oraz wartości niematerialnych i prawnych”. Amortyzacja obciąża konto 400 „Amortyzacja”.

Środki trwałe to składniki aktywów zdefiniowane w art. 3 ust. 1 pkt 15 ustawy o rachunkowości.

Środki trwałe obejmują w szczególności: nieruchomości, w tym grunty, prawo użytkowania wieczystego gruntu, lokale będące odrębną własnością, budynki, budowle, maszyny i urządzenia, zestawy komputerowe, środki transportu i inne rzeczy, o wartości powyżej kwoty wskazanej w art. 16 d ustawy o podatku dochodowym od osób prawnych, tj. powyżej 10 000 złotych.

Środki trwałe w dniu przyjęcia do użytkowania wycenia się:

- w przypadku zakupu - według ceny nabycia lub ceny zakupu, jeśli koszty zakupu nie stanowią istotnej wartości,
- w przypadku ujawnienia w trakcie inwentaryzacji - według posiadanych dokumentów z uwzględnieniem zużycia, a przy ich braku według wartości godziwej,
- w przypadku spadku lub darowizny - według wartości godziwej z dnia otrzymania lub w niższej wartości określonej w umowie o przekazaniu,
- w przypadku otrzymania w sposób nieodpłatny od Skarbu Państwa lub jednostki samorządu terytorialnego,
- w wysokości określonej w decyzji o przekazaniu,

Na dzień bilansowy środki trwałe (z wyjątkiem gruntów, których się nie umarza) wycenia się w wartości netto, tj. z uwzględnieniem odpisów umorzeniowych ustalonych na dzień bilansowy.

Środki trwałe ewidencjonuje się w podziale na:

- podstawowe środki trwałe na koncie 011 „Środki trwałe”,
- pozostałe środki trwałe na koncie 013 „Pozostałe środki trwałe”.

Odpisów umorzeniowych dokonuje się począwszy od miesiąca następującego po miesiącu przyjęcia środka trwałego do używania. W jednostce przyjęto metodę liniową dla wszystkich środków trwałych.

Na potrzeby wyceny bilansowej wartość gruntów nie podlega aktualizacji.

Pozostałe środki trwałe, tj. środki o wartości od 4 500 zł do 10 000 zł oraz bez

	<p>względu na ich wartość zakupu:</p> <ul style="list-style-type: none"> - meble biurowe (szafy i biurka), - sprzęt komputerowy, kserokopiarki, drukarki, urządzenia wielofunkcyjne, faksy, aparaty telefoniczne, <p>ujmuje się w ewidencji ilościowo-wartościowej na koncie 013 „Pozostałe środki trwałe” i umarza się je w 100% w miesiącu przyjęcia do używania, a umorzenie to ujmowane jest na koncie 072 „Umorzenie pozostałych środków trwałych oraz wartości niematerialnych i prawnych oraz zbiorów bibliotecznych” w korespondencji z kontem 401 „Zużycie materiałów i energii”.</p> <p>Drobne przedmioty, takie jak serwisy kawowe, kosze na śmieci, doniczki, kalkulatory, dziurkacze, zszywacze, drobne narzędzia, wiadra, przedłużacze, są w chwili wydania do używania traktowane, jako materiały eksploatacyjne i nie podlegają ewidencji ilościowo-wartościowej.</p> <p>Należności długoterminowe to należności, których termin zapadalności przypada w okresie dłuższym niż 12 miesięcy, licząc od dnia bilansowego. Zgodnie z § 11 rozporządzenia Ministra Rozwoju i Finansów z dnia 13 września 2017 r. w sprawie rachunkowości oraz planów kont dla budżetu państwa, budżetów jednostek samorządu terytorialnego, jednostek budżetowych, samorządowych zakładów budżetowych, państwowych funduszy celowych oraz państwowych jednostek budżetowych mających siedzibę poza granicami Rzeczypospolitej Polskiej, odsetki od należności ujmowane są w księgach rachunkowych w momencie ich zapłaty, lecz nie później niż pod datą ostatniego dnia kwartału w wysokości odsetek należnych na koniec tego kwartału.</p> <p>Zasady dokonywania odpisów aktualizujących:</p> <ul style="list-style-type: none"> - Odpisy aktualizujące wartości należności dokonywane są najpóźniej na koniec roku obrotowego. - Odpis dokonuje się indywidualnie dla poszczególnej należności. - Na dzień bilansowy należności wyceniane są w kwocie wymaganej zapłaty, obejmującej należne odsetki, z uwzględnieniem ostrożnej wyceny. Zachowanie zasady ostrożnej wyceny obliguje do dokonania aktualizacji należności, uwzględniając prawdopodobieństwo ich zapłaty. - Dokonane odpisy aktualizujące wartości należności mają wyłącznie znaczenie do celów bilansowych. - Odpis aktualizujący pozostaje w księgach rachunkowych tak długo, jak długo istnieje szansa na odzyskanie należności, której dotyczy.
5.	inne informacje - brak
II.	Dodatkowe informacje i objaśnienia obejmują w szczególności:
1.	

1.1.	szczegółowy zakres zmian wartości grup rodzajowych środków trwałych, wartości niematerialnych i prawnych, zawierający stan tych aktywów na początek roku obrotowego, zwiększenia i zmniejszenia z tytułu: aktualizacji wartości, nabycia, rozchodu, przemieszczenia wewnętrznego oraz stan końcowy, a dla majątku amortyzowanego - podobne przedstawienie stanów i tytułów zmian dotychczasowej amortyzacji lub umorzenia - w załączeniu Tabela 1.1 prezentująca majątek trwały brutto oraz Tabela 1.1.1. prezentująca wartości amortyzacji i umorzeń.
1.2.	aktualną wartość rynkową środków trwałych, w tym dóbr kultury - jednostka nie dysponuje takimi informacjami
1.3.	kwotę dokonanych w trakcie roku obrotowego odpisów aktualizujących wartość aktywów trwałych odrębnie dla długoterminowych aktywów niefinansowych oraz długoterminowych aktywów finansowych - informacje prezentowane w załączonej Tabeli 1.2.
1.4.	wartość gruntów użytkowanych wieczysto - nie dotyczy
1.5.	wartość nieamortyzowanych lub nieumarzanych przez jednostkę środków trwałych, używanych na podstawie umów najmu, dzierżawy i innych umów, w tym z tytułu umów leasingu - informacje prezentowane w załączonej Tabeli 1.3
1.6.	liczbę oraz wartość posiadanych papierów wartościowych, w tym akcji i udziałów oraz dłużnych papierów wartościowych - informacje prezentowane w załączonej Tabeli 1.4.
1.7.	dane o odpisach aktualizujących wartość należności, ze wskazaniem stanu na początek roku obrotowego, zwiększeniach, wykorzystaniu, rozwiązaniu i stanie na koniec roku obrotowego, z uwzględnieniem należności finansowych jednostek samorządu terytorialnego (stan pożyczek zagrożonych) - informacje prezentowane w załączonej Tabeli 1.5.
1.8.	dane o stanie rezerw według celu ich utworzenia na początek roku obrotowego, zwiększeniach, wykorzystaniu, rozwiązaniu i stanie końcowym - informacje prezentowane w załączonej Tabeli 1.6.
1.9.	podział zobowiązań długoterminowych o pozostałym od dnia bilansowego, przewidywanym umową lub wynikającym z innego tytułu prawnego, okresie spłaty:

a)	powyżej 1 roku do 3 lat - informacje prezentowane w załączonej Tabeli 1.7.
b)	powyżej 3 do 5 lat - informacje prezentowane w załączonej Tabeli 1.7.
c)	powyżej 5 lat - informacje prezentowane w załączonej Tabeli 1.7.
1.10.	kwotę zobowiązań w sytuacji gdy jednostka kwalifikuje umowy leasingu zgodnie z przepisami podatkowymi (leasing operacyjny), a według przepisów o rachunkowości byłby to leasing finansowy lub zwrotny z podziałem na kwotę zobowiązań z tytułu leasingu finansowego lub leasingu zwrotnego - informacje prezentowane w załączonej Tabeli 1.8.
1.11.	łącznie kwotę zobowiązań zabezpieczonych na majątku jednostki ze wskazaniem charakteru i formy tych zabezpieczeń - informacje prezentowane w załączonej Tabeli 1.8.
1.12.	łącznie kwotę zobowiązań warunkowych, w tym również udzielonych przez jednostkę gwarancji i poręczeń, także wekslowych, niewykazanych w bilansie, ze wskazaniem zobowiązań zabezpieczonych na majątku jednostki oraz charakteru i formy tych zabezpieczeń - informacje prezentowane w załączonej Tabeli 1.8.
1.13.	wykaz istotnych pozycji czynnych i biernych rozliczeń międzyokresowych, w tym kwotę czynnych rozliczeń międzyokresowych kosztów stanowiących różnicę między wartością otrzymanych finansowych składników aktywów a zobowiązaniem zapłaty za nie - informacje prezentowane w załączonej Tabeli 1.9. i Tabeli 1.10.
1.14.	łącznie kwotę otrzymanych przez jednostkę gwarancji i poręczeń niewykazanych w bilansie - informacje prezentowane w załączonej Tabeli 1.11.
1.15.	kwotę wypłaconych środków pieniężnych na świadczenia pracownicze - informacje prezentowane w załączonej Tabeli 1.12.
1.16.	inne informacje- nie dotyczy.
2.	

2.1.	wysokość odpisów aktualizujących wartość zapasów - informacje prezentowane w załączonej Tabeli 1.13.
2.2.	koszt wytworzenia środków trwałych w budowie, w tym odsetki oraz różnice kursowe, które powiększyły koszt wytworzenia środków trwałych w budowie w roku obrotowym - informacje prezentowane w załączonej Tabeli 1.14.
2.3.	kwota i charakter poszczególnych pozycji przychodów lub kosztów o nadzwyczajnej wartości lub które wystąpiły incydentalnie - nie wystąpiły.
2.4.	informację o kwocie należności z tytułu podatków realizowanych przez organy podatkowe podległe ministrowi właściwemu do spraw finansów publicznych wykazywanych w sprawozdaniu z wykonania planu dochodów budżetowych - nie dotyczy
2.5.	inne informacje - nie dotyczy.
3.	Inne informacje niż wymienione powyżej, jeżeli mogłyby w istotny sposób wpłynąć na ocenę sytuacji majątkowej i finansowej oraz wynik finansowy jednostki- nie są znane inne okoliczności, które w istotny sposób mogłyby wpłynąć na ocenę sytuacji majątkowej i finansowej oraz wynik finansowy.

GŁÓWNY KSIĘGOWY

Anna Rybak-Pałka
mgr Anna Rybak-Pałka

Z up. DYREKTORA

Marzena Osińska
mgr Marzena Osińska
Kierownik Działu Organizacyjno-Kadrowego

Tabela 1.1.

Majątek trwały - wartość brutto									
Lp.	Składniki majątku trwałego	Wartość początkowa brutto -BO roku obrotowego	Zwiększenie wartości początkowej		Przemieszczenia wewnętrzne składników majątkowych	Zmniejszenie wartości początkowej			Wartość końcowa brutto BZ roku obrotowego
			Nabycie	Aktualizacja		Sprzedaż	Likwidacja	Inne	
I.	Wartości niematerialne i prawne								0,00
II.	Rzeczowe aktywa trwałe	1 206 815,69	134 808,00	0,00	4 447,48	0,00	44 400,00	0,00	1 297 223,69
1.	Środki trwałe	1 206 815,69	134 808,00	0,00	4 447,48	0,00	44 400,00	0,00	1 297 223,69
1.1.	Grunty								0,00
1.1.1.	Grunty stanowiące własność j.s.t., przekazane w użytkowanie wiecz.								0,00
1.2.	Budynki, lokale i obiekty inżynierii lądowej i wodnej	18 635,32							18 635,32
1.3.	Urządzenia techniczne i maszyn	268 368,32			4 447,48				268 368,32
1.4.	Środki transportu	919 812,05	134 808,00				44 400,00		1 010 220,05
1.5.	Inne środki trwałe								0,00
2.	Środki trwałe w budowie (inwestycje)								0,00
3.	Zaliczki na środki trwałe w budowie (inwestycje)								0,00

Z up. DYREKTORA

GŁÓWNY KSIĘGOWY



mgr Anna Zajączk-Palka


mgr Marzena Osińska
Kierownik Działu Organizacyjno-Kadrowego

Tabela 1.1.1.

Lp.	Składniki majątku trwałego	Amortyzacja (umorzenie)					Wartość netto majątku trwałego			
		Stan na początek roku	Umorzenie za rok	Aktualizacja	Inne zwiększenia	Zmniejszenie	Stan na koniec roku	Odpisy aktualizujące wartość majątku trwałego	Stan na początek roku BO	Stan na koniec roku BZ
I.	Wartości niematerialne i prawne						0,00			
II.	Rzeczowe aktywa trwałe	1 153 976,87	26 567,89	0,00	0,00	44 400,00	1 136 144,76	0,00	52 838,82	161 078,93
1.	Środki trwałe	1 153 976,87	26 567,89	0,00	0,00	44 400,00	1 136 144,76	0,00	52 838,82	161 078,93
1.1.	umorzenie grunty	0,00	0,00	0,00		0,00				
1.1.1.	umorzenie grunty stanowiące własność j.s.t., przekazane w użyt. wiecz									
1.2.	umorzenie budynki, lokale i obiekty inżynierii lądowej i wodnej	6 742,56	1 863,53						11 892,76	10 029,23
1.3.	umorzenie urządzenia techniczne i maszyny	227 422,26	24 704,36						40 946,06	16 241,70
1.4.	umorzenie środki transportu	919 812,05				44 400,00	875 412,05			134 808,00
1.5.	umorzenie inne środki trwałe									

Pozostałe środki trwałe - wartość brutto

Stan na początek roku BO	Zwiększenie	Zmniejszenie	Stan na koniec roku BZ
113 870,56	16 663,73	45 267,56	85 266,73

Pozostałe środki trwałe - umorzenie

Stan na początek roku BO	Zwiększenie	Zmniejszenie	Stan na koniec roku BZ
113 870,56	16 663,73	45 267,56	85 266,73

DYREKTOR


mgr Monika Krzyżanowska

GŁÓWNY KSIĘGOWY

mgr Anna Rybak-Pałka

Tabela 1.2 Odpisy aktualizujące wartość długoterminowych aktywów trwałych odrębnie dla długoterminowych aktywów niefinansowych oraz długoterminowych aktywów finansowych z uwzględnieniem wartości odpisów aktualizujących dokonanych w trakcie roku obrotowego

Lp.	Specyfikacja	Wartość odpisów aktualizujących na początek roku obrotowego	Wartość odpisów aktualizujących dokonanych w trakcie roku obrotowego		Wartość odpisów aktualizujących na koniec roku obrotowego	Wartość prezentowana w bilansie
			Zwiększenia	Zmniejszenia		
1.	Długoterminowe aktywa niefinansowe, w tym:	0,00	0,00	0,00	0,00	0,00
1.1.	WNIP				0,00	
1.2.	Środki trwałe, w tym:				0,00	
1.2.1	Grunty oddane w użytkowanie wieczyste				0,00	
1.3.	Środki trwałe w budowie				0,00	
1.4.	Należności długoterminowe				0,00	
2.	Długoterminowe aktywa finansowe, w tym:	0,00	0,00	0,00	0,00	0,00
2.1.	Akcje					
2.2.	Udziały, w tym: z tytułu różnicy między wartością objętych udziałów a wartością księgową przekazanych składników					
2.2.1.						
2.3.	Inne					
	Razem	0,00	0,00	0,00	0,00	0,00

Z up. DYREKTORA

mgr. Marzena Osińska
Kierownik Działu Organizacyjno-Kadrowego


GLÓWNY KSIĘGOWY

mgr. Anna Rybak-Pałka

Tabela 1.3 Środki trwałe nieamortyzowane lub nieumarzane, używane na podstawie umów najmu, dzierżawy i innych umów, w tym z tytułu umów leasingu

Lp.	Specyfikacja środków trwałych nieamortyzowanych lub nieumarzanych	Tytuł używania	Stan na początek roku	Zmiany w ciągu roku		Stan na koniec roku
				Zwiększenia	Zmniejszenia	
1.	Grunty					0,00
2.	Budynki i budowle					0,00
3.	Urządzenia techniczne					0,00
4.	Środki transportu					0,00
	SUMA		0,00	0,00	0,00	0,00

Środki trwałe, których wartości nie ustalono używane na podstawie następujących umów:

- 1.
- 2.

GLÓWNY KSIĘGOWY

Anna Rybicka-Falka
mgr Anna Rybicka-Falka

z up. DYREKTORA

mgr Marzena Osińska
mgr Marzena Osińska
Dzielnik Organizacyjno-Kadrowego

Tabela 1.4. Papiery wartościowe, w tym akcje i udziały oraz inne papiery wartościowe

Papiery wartościowe	Stan na początek roku		Zmiany w ciągu roku				Stan na koniec roku	
	Ilość	Wartość	Zwiększenia		Zmniejszenia		Ilość	Wartość
			Ilość	Wartość	Ilość	Wartość		
Akcje, w tym:	0	0,00	0	0,00	0	0,00	0	0,00
1. Spółka X							0	0,00
2. Spółka Y							0	0,00
Udziały, w tym:	0	0,00	0	0,00	0	0,00	0	0,00
1. Spółka X							0	0,00
2. Spółka Y							0	0,00
Dłużne papiery wartościowe							0	0,00
Inne papiery wartościowe							0	0,00

GŁÓWNY KSIĘGOWY

Anna

mgr Anna Rybak-Pałka

DYREKTOR

Monika
mgr Monika Krzyżanowska

Tabela 1.5 Odpisy aktualizujące wartość należności, ze wskazaniem stanu na początek roku obrotowego, zwiększeniach, wykorzystaniu, rozwiązaniu i stanie na koniec roku obrotowego, z uwzględnieniem należności finansowych jednostek samorządu terytorialnego (stan pożyczek zagrożonych)

Lp.	Rodzaj należności objętej odpisem	Stan na początek roku	Zwiększenia w roku obrotowym	Wykorzystanie	Rozwiązanie	Stan na koniec roku
1.	Należności jednostek i samorządowych zakładów budżetowych	0,00	0,00	0,00	0,00	0,00
1.1.	Należności krótkoterminowe, z tego:	0,00	0,00	0,00	0,00	0,00
1.1.1.	należności z tytułu dostaw i usług					0,00
1.1.1.2.	należności od budżetów					0,00
1.1.1.3.	należności z tytułu ubezpieczeń społecznych i innych świadczeń					0,00
1.1.1.4.	pozostałe należności, w tym z tytułu podatków					0,00
1.1.1.5.	należności krótkoterminowe finansowe, w tym z tytułu udzielonych pożyczek					0,00
1.2.	Należności długoterminowe finansowe, w tym z tytułu udzielonych pożyczek					0,00

GŁÓWNY KSIĘBOWY

Anna Rybak-Palka
mgr Anna Rybak-Palka

Z up. DYREKTORA

Małgorzata Osipińska

mgr Małgorzata Osipińska
Kierownik Działu Organizacyjno-Kadrowego

Tabela 1.6 Rezerw według celu ich utworzenia, z dalszym podziałem na przyczyny zwiększenia w trakcie roku obrotowego, zmniejszenia wartości z tytułu wykorzystania

Lp.	Rezerwy według celu ich utworzenia	Stan na początek roku	Zwiększenia w roku obrotowym	Wykorzystanie	Rozwiązanie	Stan na koniec roku
1.	Rezerwy na zobowiązania, z tego:	0,00	0,00	0,00	0,00	0,00
1.1.	na sprawy sądowe					0,00
1.2.	na odszkodowania					0,00
1.3.	na kary					0,00
1.4.	inne					0,00

GŁÓWNY KSIĘGOWY

Alina
mgr Aneta Rybak-Palka

Z up. DYREKTORA

DM
mgr Marzena Osińska
Kierownik Działu Organizacyjno-Kadrowego

Tabela 1.7 Zobowiązania długoterminowe z podziałem według pozycji bilansu, o okresie spłaty: powyżej roku do 3 lat, powyżej 3 lat do 5 lat, powyżej 5 lat

Lp.	Specyfikacja zobowiązań według pozycji bilansu	Wartość wykazana w bilansie	z tego:		
			powyżej roku do 3 lat	powyżej 3 lat do 5 lat	powyżej 5 lat
1	Zobowiązania długoterminowe z tytułu:				
1.1.					
2.	Zobowiązania długoterminowe finansowe z tytułu:				
2.1.					

GLÓWNY KSIĘGOWY

Aleka
mgr Anna Wojcik-Palka

Z up. DYREKTORA

Em
mgr Marianna Osirńska
Kierownik Działu Organizacyjno-Kadrowego

Tabela 1.8 Zobowiązania warunkowe, w tym udzielone przez jednostkę gwarancje i poręczenia, także weksłowe niewykazane w bilansie, ze wskazaniem zobowiązań warunkowych zabezpieczonych na majątku jednostki oraz charakteru i formy tych zabezpieczeń

Lp.	Zobowiązania warunkowe	Stan na początek roku obrotowego	w tym zabezpieczone na majątku jednostki	Stan na koniec roku obrotowego	w tym zabezpieczone na majątku jednostki
1.	Gwarancje				
2.	Poręczenia				
2.1.	w tym poręczenia weksłowe				
3.	Roszczenia sporne				
4.	Zawarte, ale jeszcze niewykonane umowy				
5.	Opłaty warunkowe z wycinki drzew				
6.	Inne:				
6.1.	...				

GŁÓWNY KSIĘGOWY

W. Dolewa

mgr. Adam Dolewa-Paliła

Z up. DYREKTORA

Am

mgr. Marzena Osińska
Kierownik Działu Organizacyjno-Kadrowego

Tabela 1.9 Rozliczeń międzyokresowe czynne z podziałem na poszczególne tytuły, w tym kwoty czynnych rozliczeń międzyokresowych kosztów stanowiących różnicę między wartością otrzymanych finansowych składników aktywów a zobowiązaniami zapłaty za nie

Lp.	Specyfikacja rozliczeń międzyokresowych czynnych według tytułów	Stan na początek roku	Stan na koniec roku
1.	Ubezpieczenia majątkowe		
2.	Ubezpieczenia osobowe		
3.	Prenumerata		
4.	Różnica między wartością otrzymanych finansowych składników aktywów a zobowiązaniami zapłaty za nie		
5.	Inne		
	...		
	SUMA	0,00	0,00

GLÓWNY KSIĘGOWY

Anna

mgr Anna Rybak-Pałka

Z up. DYREKTORA

M

mgr Marzenna Osinińska

Kierownik Działu Organizacyjno-Kadrowego

Tabela 1.10 Rozliczenia międzyokresowe bierne i rozliczenia międzyokresowe przychodów

Lp.	Specyfikacja rozliczeń międzyokresowych biernych według tytułów	Stan na początek roku	Stan na koniec roku
1.			
2.			
3.			
	...		
	SUMA	0,00	0,00
Lp.	Specyfikacja rozliczeń międzyokresowych przychodów według tytułów	Stan na początek roku	Stan na koniec roku
1.			
2.			
	...		
	SUMA	0,00	0,00

GŁÓWNY KSIĘGOWY

Anna

mgr Anna Rybak-Palka

Z up. DYREKTORA

DM

mgr Marzenna Osnińska

Kierownik Działu Organizacyjno-Kadrowego

Tabela 1.1.1. Otrzymane gwarancje i poręczenia niewykazanych w bilansie

Lp.	Specyfikacja otrzymanych gwarancji i poręczeń niewykazanych w bilansie	Stan na początek roku obrotowego	Stan na koniec roku obrotowego
1.	Zabezpieczenia należytego wykonania umów, w tym:		
1.1.	- gwarancje ubezpieczeniowe		
1.2.	- gwarancje bankowe		
2.	Złożone wadła w formie gwarancji bankowej lub ubezpieczeniowej		
3.	Poręczenia		

GŁÓWNY KSIĘGOWY

Bożena

mgr Bożena Osiecka

Z up. DYREKTORA

Osiecka

mgr Marzena Osiecka

Pracownik Działu Organizacyjno-Kadrowego

Tabela 1.12. Wypłacone środki pieniężne na świadczenia pracownicze w roku 2019

Wyszczególnienie	Kwota wypłaconych świadczeń pracowniczych w zł i gr
1. Odprawy emerytalne i rentowe	17 424,00
2. Nagrody jubileuszowe	52 344,42
3. Świadczenia urlopowe	
4. Odszkodowania z tytułu rozwiązania umów o pracę	
5. Inne	
SUMA	69 768,42

GLÓWNY KSIĘGOWY

Alena

mgr Anna Rybicka-Palka

Z up. DYREKTORA

Om

mgr Marzena Usińska

Kierownik Działu Organizacyjno-Kadrowego

Tabela 1.13 Odpisy aktualizujące wartość zapasów z podziałem na pozycje bilansowe oraz zmiany wartości odpisów aktualizujących: zwiększenia wartości, zmniejszenia wartości, w tym z tytułu wykorzystania odpisu lub ustania przyczyny przejściowej utraty wartości

Lp.	Odpisy aktualizujące zapasy według pozycji bilansowych	Stan na początek roku	Zwiększenia w roku obrotowym	Wykorzystanie	Rozwiązanie	Stan na koniec roku
1	Zapasy					0,00
2	Materiały					0,00
3	Półprodukty i produkty w toku					0,00
4	Produkty gotowe					0,00
5	Towary					0,00

GŁÓWNY KSIĘGOWY

Anna Jagielska-Polka
mgr Anna Jagielska-Polka

Z up. DYREKTORA

Om

mgr Marzena Ostrowska
Kierownik Działu Organizacyjno-Kadrowego

Tabela 1.14. Koszt wytworzenia środków trwałych w budowie, w tym odsetki i różnice kursowe

Lp.	Specyfikacja	Koszt środków trwałych w budowie w ciągu roku obrotowego	w tym:	
			koszt odsetek	koszt różnic kursowych
1.	Zadań kontynuowanych z lat poprzednich i zakończonych w danym roku obrotowym			
2.	Zadań kontynuowanych z lat poprzednich, ale jeszcze niezakończonych w danym roku obrotowym			
3.	Zadań rozpoczętych i zakończonych w danym roku obrotowym			
4.	Zadań rozpoczętych w danym roku obrotowym, ale jeszcze niezakończonych			
SUMA		0,00	0,00	0,00

GŁÓWNY KSIĘGOWY

Adelwe

mgr Anna Rybak-Palka

Z up. DYREKTORA

Om

mgr Marzena Osirńska

kierownik Działu Organizacyjno-Kadrowego

Tabela 2. Zobowiązania długoterminowe z podziałem według pozycji bilansu, o okresie spłaty: powyżej roku do 3 lat, powyżej 3 lat do 5 lat, powyżej 5 lat

Lp.	Specyfikacja zobowiązań według pozycji bilansu	Wartość wykazana w bilansie	z tego:		
			powyżej roku do 3 lat	powyżej 3 lat do 5 lat	powyżej 5 lat
1	Zobowiązania długoterminowe jednostek budżetowych i samorządowych zakładów budżetowych z tytułu:				
1.1.					
2.	Zobowiązania finansowe z tytułu pożyczek i kredytów wykazanych w bilansie z wykonania budżetu				

GLÓWNY KSIĘGOWY

Anna Rybak-Palka
mgr Anna Rybak-Palka

Ż up. DYREKTORA

DM

mgr Marzena Osińska
Kierownik Działu Organizacyjno-Kadrowego